



Das sprechende Paulaner Weißbierglas

GEBRAUCHSANWEISUNG



WICHTIG!

VOR GEBRAUCH SORGFÄLTIG LESEN

AUFBEWAHREN FÜR SPÄTERES NACHSCHLAGEN

INHALTSVERZEICHNIS

1. Allgemeines
2. Identifikation des Produkts
3. Modifikation des Produkts
4. Sicherheits- und Warnhinweise
5. Technische Daten
6. Übereinstimmung mit dem Produkt
7. Produktbeschreibung
8. Inbetriebnahme und Gebrauch des Produktes
9. Reinigung, Pflege und Lagerung
10. Zubehörteile, Verbrauchsmaterialien, Ersatzteile
11. Information zur Reparatur, Austausch von Teilen
12. Entsorgung

1. Allgemeines

Herausgeber dieser Gebrauchsanweisung ist die:

Paulaner Brauerei Gruppe GmbH & Co. KGaA
Ohlmüllerstraße 42
81541 München

Telefon: 089/48005-0

Fax: 089/48005-705

E-Mail: info@paulaner.de

Internet: <https://www.paulaner.de>

Die Gebrauchsanweisung trägt die Versionsnummer 1.0 und wurde im Januar 2019 herausgegeben.

2. Identifikation des Produkts

Es handelt sich um ein Weißbierglas, auf dem das Markenzeichen der Paulaner Brauerei Gruppe GmbH & Co. KGaA angebracht ist und in dessen Boden sich ein Soundmodul befindet, um kurze Sprachnachrichten aufzeichnen zu können.

Die Artikelbezeichnung lautet: Sprechendes Weißbierglas

3. Modifikation des Produkts

Eine Modifikation des Produktes ist nicht erlaubt.

4. Sicherheits- und Warnhinweise

WICHTIG! VOR GEBRAUCH SORGFÄLTIG LESEN UND FÜR SPÄTERES NACHSCHLAGEN AUFBEWAHREN.

Die nachstehend aufgeführten Warn- und Hinweissymbole bezeichnen wichtige Sicherheitsinformationen. Zum Schutz der eigenen Person und anderer vor Verletzungen und Sachschäden ist es ausschlaggebend, dass Sie stets die Sicherheits- und Warnhinweise sowie die empfohlenen Vorsichtsmaßnahmen beachten.

Die in dieser Bedienungsanleitung enthaltenen Sicherheits- und Warnhinweise können nicht alle etwaigen Bedingungen und Situationen abdecken, die auftreten können. Die Benutzung und Pflege jeglicher elektronischer Verbraucherprodukte muss stets mit Vorsicht und Sorgfalt erfolgen.

Um das Risiko von Verletzungen zu minimieren, verwenden Sie das sprechende Paulaner Weißbierglas nur gemäß den Anweisungen des Herstellers.



VORSICHT: Batterie

- Batterien dürfen niemals offenen Flammen ausgesetzt, erhitzt, kurzgeschlossen oder zerlegt werden.
- Versuchen Sie keinesfalls Trockenzellen wie Alkali- oder Lithium-Batterien aufzuladen.
- Verwenden Sie keine Batterie mit einer beschädigten oder rissigen Hülle.

- Bewahren Sie Batterien für Kinder unzugänglich auf.
- Verwenden Sie ausschließlich den in der Gebrauchsanweisung genannten Batterietyp.
- Wenn aus der Batterie Flüssigkeit austreten sollte, vermeiden Sie Haut- und Augenkontakt damit. Bei Haut- und Augenkontakt gründlich mit Wasser spülen und sofort medizinische Hilfe aufsuchen.

Allgemeine Vorsichtsmaßnahmen

Das sprechende Paulaner Weißbierglas ist nicht für die alleinige Verwendung durch Personen mit eingeschränkten körperlichen, sensorischen bzw. geistigen Fähigkeiten vorgesehen, sofern diese nicht durch eine für ihre Sicherheit verantwortliche Person beaufsichtigt werden bzw. eine Anleitung für die sichere Nutzung des sprechenden Paulaner Weißbierglases erhalten haben und die damit verbundenen Gefahren verstehen.

Stellen Sie sicher, dass Kinder nicht mit dem sprechenden Paulaner Weißbierglas spielen und bewahren Sie dieses, sowie alle Bestandteile außerhalb der Reichweite von Kindern auf. Es besteht beim Verschlucken der Kleinteile Erstickungsgefahr. Sollte das Glas zu Bruch gehen besteht außerdem Verletzungsgefahr.

Das sprechende Paulaner Weißbierglas enthält keine vom Benutzer zu wartenden Teile. Reparieren Sie das elektronische Modul nicht selbst.

Verwenden Sie das sprechende Paulaner Weißbierglas nicht, wenn

- es nass ist, oder mitsamt dem Modul in Flüssigkeit getaucht wurde.
- Sie Anzeichen dafür haben, dass es beschädigt oder kaputt ist bzw. demontiert wurde.
- es starker Hitze oder Feuchtigkeit ausgesetzt wurde.
- Sie Anzeichen dafür haben, dass die Batterie ausläuft.

Vermeiden Sie jeglichen Kontakt des elektronischen Moduls mit Flüssigkeiten.

Lassen Sie das sprechende Paulaner Weißbierglas oder einzelne Bestandteile nicht fallen.

Die in dieser Gebrauchsanweisung enthaltenen Abbildungen dienen nur der Veranschaulichung und können minimal vom tatsächlichen Aussehen abweichen.

5. Technische Daten

Spannungsversorgung	3V / 230mAh
Batterielebensdauer	ca. 100x Anstoßen/Abspielen, kann stark variieren
Zulässige Betriebstemperatur	5-40°C
Empfohlene Lagertemperatur	10-25°C

6. Übereinstimmung mit dem Produkt



Das „CE“-zeichen bestätigt die Übereinstimmung mit den Europäischen Bestimmungen für Betriebssicherheit und Umweltschutz.

Das sprechende Weißbierglas erfüllt sämtliche Normen und Regelungen bezüglich der Exposition in elektromagnetischen Feldern.

Dieses Produkt stimmt mit der Direktive 2002/95/EC des Europäischen Parlaments und dem Europäischen Rat vom 27. Januar 2003 über die Reduzierung gefährlicher Substanzen in elektrischen und elektronischen Geräten (RoHS) überein.

Es wird bestätigt, dass das Produkt als auch die eingesetzten Rohstoffe den Vorschriften des LFGB 2005, § 30+ 31 in der jeweils aktuellen Fassung entspricht. Die gesetzlichen Grenzwerte werden eingehalten. Die Übereinstimmung bezieht sich auf den Tag der Erstellung dieser Erklärung.

7. Produktbeschreibung


Das sprechende Paulaner Weißbierglas ist ein Weißbierglas, in dessen Boden sich ein Soundmodul befindet, um kurze Sprachnachrichten aufzeichnen zu können.

Bei jedem Anstoßen kann diese individuelle Botschaft automatisch abgespielt werden. Dies funktioniert am besten mit vollen Gläsern, mit welchen man im unteren Bereich des Glases anstößt.

8. Inbetriebnahme und Gebrauch des Produkts

Auf dem Modul im Boden des Glases befindet sich ein *An-/Aus-Knopf* (siehe auch Markierung auf dem Gehäusedeckel). Um diesen zu bedienen brauchen Sie den Deckel nicht zu entfernen.

- a) Anschalten: *Knopf* einmal kurz drücken.
- b) Aufnahme: *Knopf* erneut drücken und halten. Es ertönt ein Signalton, nach dem Sie Ihre eigene, individuelle Sprachnachricht aufsprechen können. Wenn Sie fertig mit der Aufnahme *sind*, *Knopf* wieder loslassen.
Das Soundmodul hat eine Aufnahmekapazität von ca. 8 Sekunden.
Ihr Sprachnachricht ist nun gespeichert. Der Vorgang lässt sich jederzeit wiederholen.
- c) Abspielen: Beim Anstoßen wird die individuelle Botschaft automatisch abgespielt.
- d) Ausschalten: *Knopf* einmal kurz drücken oder Aufzeichnung einer neuen Botschaft (siehe b))



9. Reinigung, Pflege und Lagerung

Damit Sie lange Freude an Ihrem Glas haben, empfehlen wir das Reinigen und Spülen per Hand.

Da es sich bei dem Soundmodul um ein elektronisches Bauteil handelt, muss dieses vor der Reinigung zwingend entnommen werden.


Um das Soundmodul zu entnehmen, muss der Deckel des Kunststoffgehäuses zunächst geöffnet werden (Sie können einen schmalen Gegenstand zu Hilfe nehmen, z.B. einen Stift). Anschließend das Modul vorsichtig herausnehmen. Achten Sie darauf, dass die auf dem Modul angebrachten Komponenten, z.B. Lautsprecher und Mikrofon, nicht beschädigt werden.



Nach der Reinigung können Sie das Modul vorsichtig wieder in das Gehäuse setzen und mit dem Deckel verschließen. Drücken Sie dabei nicht auf der Mitte des Deckels und somit auf den darunterliegenden, äußerst empfindlichen Bauteilen herum, sondern fahren Sie mit gemäßigttem Druck am Rand des Deckels entlang.



Damit das sprechende Glas auch nach der Reinigung funktioniert, achten Sie bitte beim Aufsetzen des Deckels darauf, dass die angebrachten Markierungen (An/Aus-Knopf und Mikrofon) auch über den jeweiligen Komponenten liegen. Die gestanzten Löcher sollen sich über dem Lautsprecher befinden.



Um die Funktionalität des Soundmoduls nicht zu beeinträchtigen, sollte das Glas nicht unter 10°C gelagert werden.

Um eine möglichst lange Laufzeit der Batterie gewährleisten zu können, empfehlen wir, dass Soundmodul bei Nichtnutzung der Aufnahme/Abspielfunktion auszuschalten.


Für durch unsachgemäße Behandlung des Glases sowie des Soundmodules entstandene Schäden übernimmt Paulaner keinerlei Haftung.

10. Zubehörteile, Verbrauchsmaterialien, Ersatzteile

Die Lebensdauer einer neuen Batterie entspricht ca. 100 Sprachaufnahmen inkl. Abspielen. Nach 50 Sprachaufnahmen inkl. Abspielen kann es allerdings passieren, dass sich ein Leistungsabfall

bemerkbar macht. Ist die Batterieleistung endgültig erschöpft, sollten die Batterien ausgetauscht werden.

- a) Öffnen Sie den Deckel des Moduls (Sie können einen schmalen Gegenstand zu Hilfe nehmen, z.B. einen Stift) und nehmen Sie das Modul vorsichtig heraus.
- b) Schieben Sie nun die alte Batterie vorsichtig aus der dafür vorgesehenen Halterung und setzen Sie die neue Batterie in die Halterung ein. Achten Sie darauf, dass die auf dem Modul angebrachten Komponenten, z.B. Lautsprecher und Mikrofon, nicht beschädigt werden.
- c) Setzen Sie das Modul nach dem Batteriewechsel wieder in das Glas ein und schließen Sie den Deckel. Achten Sie dabei auf die unter „9. Reinigung, Pflege und Lagerung“ beschriebenen Markierungen auf dem Deckel.



Bei den verwendeten Batterien handelt es sich um handelsübliche 3V-Knopfzellen, Modell DL/CR 2032.

Die mit dem Gerät mitgelieferte Batterie kann durch Transport und Lagerung bereits etwas entladen sein. Daher kann die Batterielebensdauer eventuell kürzer als normal sein.

11. Information zur Reparatur, Austausch von Teilen

Sollte das Modul sich wider Erwarten nicht Anschalten lassen oder die Aufnahmefunktion stark beeinträchtigt sein, überprüfen Sie bitte ob die Batterie korrekt eingesetzt ist oder ob diese eventuell leer ist.

Sollte das Modul trotz korrektem Einlegen einer neuen Batterie weiterhin nicht funktionieren, muss dieses durch den Hersteller überprüft und ggf. repariert werden. Dazu wenden Sie sich bitte an: promotion@paulaner.de

Eine Reparatur darf durch Sie nicht selbst versucht und durchgeführt werden.

12. Entsorgung

Werfen Sie das sprechende Paulaner Weißbiertglas am Ende seiner Lebensdauer nicht in den normalen Hausmüll, sondern bringen Sie die Teile zum Recycling zu einer offiziellen Sammelstelle.



Dieses Symbol gibt an, dass ein elektrisches oder elektronisches Altgerät (Einschließlich der Altbatterien) nicht über den gewöhnlichen Restmüll entsorgt werden darf.

Es obliegt Ihrer Verantwortung, das Produkt und seine einzelnen Bestandteile (einschließlich der Altbatterien) einer Stelle zur Rückgabe oder Sammlung oder zur Abgabe zwecks Wiederverwendung

zuzuführen. Batterien, die nicht vom Altgerät umschlossen sind, sind vor der Abgabe an einer Erfassungsstelle von diesem zu trennen. Altbatterien können auch unentgeltlich an der Verkaufsstelle zurückgegeben werden.

Die Verantwortung für das Löschen etwaiger Personenbezogener Daten auf dem Altgerät obliegt Ihrer Verantwortung.

Die Wiederverwendung, das Recycling und andere Formen der Verwertung Ihrer Altgeräte und -batterien tragen dazu bei, natürliche Ressourcen zu bewahren und gewährleisten im Falle der Entsorgung, dass die Altgeräte und -batterien auf eine Art und Weise verwertet werden, die keine Gefährdung für die Gesundheit des Menschen und der Umwelt darstellt. Eine Entsorgung über den gewöhnlichen Restmüll (etwa durch Müllverbrennung oder Deponierung) kann aufgrund gefährlicher Stoffe in den Altgeräten und -batterien nachteilige Auswirkungen auf die Umwelt und die menschliche Gesundheit haben.

Weitere Informationen über die Möglichkeit der Rückgaben oder Sammlung von Altgeräten und -batterien sowie der Abgabe zum Zwecke der Wiederverwendung erhalten Sie insbesondere bei Ihrer Stadt- oder Kommunalverwaltung bzw. Ihrem örtlichen Entsorgungsdienst.